



R25
Válvula
Blanca

Complies with
N95

Protección

La mascarilla **WorkSeg® R25** brinda una efectiva, cómoda e higiénica protección respiratoria contra partículas sólidas y líquidas sin aceite. Es indicada para actividades de procesamiento de minerales, carbón, cemento, harineras, manejo de granos, moliendas, fibras textiles, lijado, esmerilado, carpintería, barrido y otros.

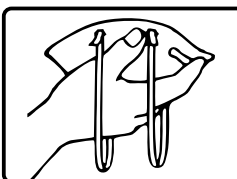
Características

- **5 Capas:** 2 capas filtrantes, soporte, capa de tela interna hipoalergénica, suave y cómoda y capa externa protectora.
- **Cumplimiento Estándar N95:** Medio filtrante con baja resistencia a la respiración que retiene más del 95% de partículas en concentraciones menores a 10 veces el TLV*.
- Clip nasal moldeable interno y espuma cómoda que garantizan el ajuste de la mascarilla sobre la nariz evitando el ingreso de partículas y el empañamiento de las gafas de seguridad.
- **Empaque:** Caja con 2 bolsas internas con 10 unidades cada una para un total de 20 mascarillas por caja.
- Válvula de exhalación que permite la fácil salida del aire favoreciendo la comodidad y frescura para el usuario. Es indicada para ambientes cálidos y largas jornadas de uso.


*TLV: Umbral límite permisible de partículas o sustancias.

Instrucciones de Uso

Siga estas instrucciones cada vez que use la mascarilla. Inspecciónela antes de cada uso y cámbiela si se encuentra deteriorada, con exceso de suciedad en el lado interno o si respirar con ella se hace difícil.




Abra la mascarilla y sosténgala en su mano con la pieza nasal en la punta de sus dedos permitiendo que las bandas cuelguen libremente debajo de sus manos.



Coloque la mascarilla firmemente en su cara cubriendo completamente su boca y nariz. Tire las bandas sobre su cabeza y ubíquelas en la parte posterior de ella, la superior encima de sus orejas y la inferior debajo de ellas.



Usando ambas manos presione firmemente y moldee el clip nasal a la forma de su nariz y la zona superior de sus mejillas hasta lograr un buen ajuste.



Verifique el ajuste colocando ambas manos sobre la mascarilla de tal manera que no pierda su forma e inhalando con fuerza. Si detecta fugas de aire alrededor de los bordes retire la mascarilla y repita los pasos anteriores.

- Si no es posible sellar adecuadamente la mascarilla a su cara no la utilice.
- Almacene en un lugar fresco y seco.
- No modifique ni altere este producto.

Advertencias

Esta mascarilla ayuda a proteger contra ciertas partículas y sustancias pero no contra todas. El uso inadecuado puede resultar en enfermedad o muerte, para conocer el uso adecuado consulte con su supervisor.

No use en atmósferas en las que el contaminante esté en concentraciones IDLH (Inmediatamente peligroso para la vida y la salud) ni en las que contengan vapores o gases tóxicos, asbestos, polvo proveniente de lavado con chorro de arena o cuyo contenido de oxígeno sea menor al 17 %.

Use esta mascarilla únicamente cuando se conozca el tipo y concentración de las sustancias y partículas presentes y estas sean estables.